

5 de octubre | DÍA NACIONAL DEL AVE



## Amigos Emplumados

¿Alguna vez pensaron qué diferencia a las aves de cualquier otro animal?



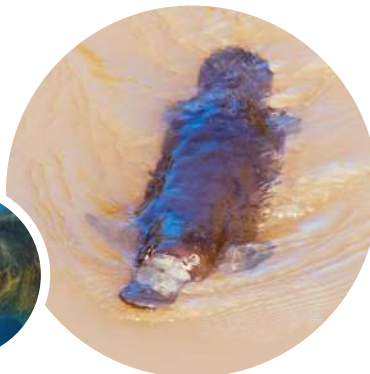
¿Los colores bonitos y llamativos?



No, otros animales, como los peces e insectos, también tienen colores llamativos y vibrantes.



¿Qué tengan pico?



No, otros animales, como las tortugas, también tienen pico.



¿Qué nacen de huevos?



No, otros animales, como los peces, anfibios, reptiles, insectos y hasta algunos mamíferos, nacen de huevos.




¿Qué tengan alas?



No, otros animales, como insectos y algunos mamíferos, tienen alas.



Entonces, ¿Qué diferencia a las aves?



¡Las plumas!  
¡Todas las aves tienen plumas,  
y son los únicos animales que las tienen!



## Características de las aves

- Tienen columna vertebral
- Son animales de sangre caliente (homotermos)
- Tienen dos extremidades posteriores (patas)
- Tienen dos extremidades anteriores convertidas en alas. La gran mayoría puede volar pero algunas especies, como pingüinos o ñandúes, no lo hacen.
- Tienen plumas
- Tienen un pico sin dientes
- Ponen huevos de cáscara dura
- Tienen un índice metabólico alto

Las aves habitan todos los ambientes del planeta. Eso quiere decir que las podemos encontrar en todos lados.

En el mundo, existen alrededor de 10.000 especies de aves silvestres.

En Argentina hay más de 1.000. Son parte de nuestro patrimonio cultural, forman partes de nuestros mitos, leyendas, creencias, símbolos, cuentos, música, danzas, películas, nombres de personas y dibujos animados, entre otras tantas cosas.

Los invitamos a jugar “**Vista de ave**” para familiarizarse y conocer algunas de las aves que habitan Argentina.



## Créditos

Foto Mariposa - **Mundo Marino**  
Foto Pez Tropical - **envato elements**  
Foto Escarabajo - **misanimales.com**  
Foto Pez Payaso - **envato elements**  
Foto Tortuga Cabezona - **Mundo Marino**  
Foto Tortuga Verde - **Mundo Marino**  
Foto Ornitorrinco - **envato elements**  
Foto Huevos de insecto - **envato elements**  
Foto Huevo Serpiente de Maíz- **envato elements**  
Foto Huevo Tortugas - **envato elements**  
Foto Huevos de anfibio - **envato elements**  
Foto Abeja - **Mundo Marino**  
Foto Murciélago - **misanimales.com**  
Foto Polilla - **Mundo Marino**  
Foto Pavo Real- **Mundo Marino**  
Foto Pato Cuchara - **Mundo Marino**  
Foto Flamenco Austral - **Mundo Marino**  
Foto Coscoroba - **Mundo Marino**

JUEGO:

## CONTENIDO

31 tarjetas e instrucciones de juego

## INSTRUCCIONES DE JUEGO

### DE QUE SE TRATA:

El juego consta de 31 cartas con 6 imágenes de aves en cada una. Entre 2 cartas cualquiera de los mazos, hay SIEMPRE un elemento (y solo uno) que se repite. Agudiza tu vista para encontrarlo.

### ANTES DE EMPEZAR:

Si eres nuevo en este juego, selecciona dos cartas al azar y colócalas boca arriba sobre la mesa para examinar los elementos. Como ejercicio, busquen los elementos que se repiten. Notarán que los elementos siempre tendrán el mismo color y forma, solo el tamaño puede variar.

Repite este proceso con otras dos cartas varias veces hasta que todos vean y comprueben que siempre hay un elemento que se repite entre las dos cartas. Ahora, están listos para empezar el juego.

### OBJETIVO:

Sin importar que versión del juego estén jugando, el objetivo siempre será identificar rápidamente las 2 aves que se repiten, anunciándola en voz alta.

### EL JUEGO:

¡Bienvenidos a "Vista de Ave"! Un emocionante juego en el cual todos los participantes actúan simultáneamente. Hay 2 maneras distintas de jugar.

Durante el juego, si dos jugadores anuncian el ave que se repite al mismo tiempo, el que se llevará la carta (o ganará el turno) será aquel que coloque primero su mano sobre la carta.

Al final del turno, si hay un empate entre los jugadores (en cualquiera de las versiones), la manera de desempatar será la siguiente: ambos jugadores pondrán sus pilas boca abajo y darán vuelta una carta de sus respectivas pilas al mismo tiempo. El primero de los dos que identifique el ave que se repite entre las dos cartas expuestas, ganará el desempate.

¡Prepárense para disfrutar de la diversión y la emoción de "Vista de Ave"!

## VERSION 1 - LA TORRE

Comienza repartiendo una carta boca abajo a cada jugador y coloca el mazo formando una pila en el centro de la mesa. El objetivo del juego es coleccionar la mayor cantidad de cartas.

Los 3 jugadores darán vuelta simultáneamente sus cartas e intentarán identificar el ave que se repite entre sus propias cartas y las del centro. El primero en identificar el ave en voz alta, tomará la carta del medio y la colocará boca arriba frente a él, formando una pila propia encima de la anterior. Luego, este jugador utilizará la nueva carta para intentar localizar el ave que se repite entre su nueva carta y la carta recién descubierta en el centro. Los otros jugadores harán lo mismo con la carta que ya tenían.

El juego continuará hasta que se acabe la pila del centro. Al final, ganará el jugador que tenga la mayor cantidad de cartas en su poder.

## VERSION 2 - EL POZO

Coloca una sola carta boca abajo en el centro de la mesa. Reparte el resto de las cartas de manera equitativa entre los jugadores, formando una pila personal para cada uno. El objetivo del juego será deshacerse de todas las cartas de su pila.

Comienza el juego girando simultáneamente las pilas personales de los jugadores, dejando las cartas boca arriba con los elementos a la vista. El juego comienza cuando alguien identifica el elemento que se repite entre una de sus cartas y la carta del centro. Debe mencionarlo y colocar su carta sobre la única carta del centro. Esta nueva carta se convierte inmediatamente en la carta en la que deben buscar el próximo elemento que se repita con las cartas de los jugadores.

El juego continúa hasta que algún jugador se quede sin cartas en su pila, quien será declarado ganador.



1. Biguá



2. Carancho



3. Chajá



4. Chimango



5. Cisne Negro



6. Cotorra



7. Flamenco Austral



8. Gallina de Guinea



9. Garza Blanca



10. Garza Bruja



11. Gaviota Cangrejera



12. Lechuza de Campanario



13. Ñandú



14. Pato Cuchara



15. Pato Picazo



16. Pavo Real





17. Pingüino de Magallanes



17. Pingüino Penacho Amarillo



19. Tero Común



20. Tordo Renegrido



21. Guacamayo



22. Tucán



23. Colibrí



24. Gallina



25. Hornero



26. Paloma



27. Cóndor



28. Gorrión





29. Águila




30. Pingüino Rey





31. Canario




























## Créditos

Foto Biguá- **Mundo Marino**  
 Foto Carancho - **Mundo Marino**  
 Foto Chajá - **Mundo Marino**  
 Foto Chimango - **Mundo Marino**  
 Foto Cisne Negro - **Mundo Marino**  
 Foto Cotorra - **Mundo Marino**  
 Foto Flamenco Austral - **Mundo Marino**  
 Foto Gallina de Guinea - **Mundo Marino**  
 Foto Graza blanca - **Mundo Marino**  
 Foto Garza Bruja - **Mundo Marino**  
 Foto Gaviota Cangrejera - **Mundo Marino**  
 Foto Lechuza de Campanario - **Mundo Marino**  
 Foto Ñandú - **Mundo Marino**  
 Foto Pato Cuchara - **Mundo Marino**  
 Foto Pato Picazo - **Mundo Marino**  
 Foto Pavo Real - **Mundo Marino**  
 Foto Pingüino de magallanes - **Mundo Marino**  
 Foto Pingüino Penacho Amarillo - **Mundo Marino**  
 Foto Tero Común - **Mundo Marino**  
 Foto Tordo Renegrido - **Mundo Marino**  
 Foto Guacamayo - **Canva**  
 Foto Tucán - **Canva**  
 Foto Colibrí - **Canva**  
 Foto Gallina - **Canva**  
 Foto Hornero - **Mundo Marino**  
 Foto Paloma - **Mundo Marino**  
 Foto Condor - **Canva**  
 Foto Gorrión - **Mundo Marino**  
 Foto Águila - **Canva**  
 Foto Pingüino Rey - **Canva**  
 Foto Canario- **Canva**